

THERMAL

PROP 68

The process so far

October 16, 2020

48 participants

1 Thermal residents **identified themes** for the new park.



October 29, 2020

42 participants

2 Participants **brainstormed amenities** for the new park.



Residents made a **selection of final amenities** and created their ideal park **concept maps**.

November 12, 2020


32 participants



4 Households received a package with **three concept maps**, selected their **favorite one**, and discussed **aesthetic options**.

January 16, 2021

24 participants



You Are Here!



Welcome!

Thank you for joining us for the **FIETH** and **FINAL** engagement to design a new park in Thermal for the Prop 68 funding application!

Due to covid 19 concerns, the engagement will again take place remotely via this take home design packet, a follow-up phone call with us, and a community call with all participants.

After gathering all of the feedback, concerns, suggestions, and comments from Thermal residents during the last four workshops, KDI staff incorporated the findings into a single design concept that is a sum of all of the great ideas we heard.

In this new packet, we are asking you to review this final concept plan for the park, and answer some last questions to give us your final feedback on the design that will be submitted in the application for funding.

We will call you to discuss your responses and answer any questions you may have. If you have an urgent question, please call **Daniel at (760) 250-2005**.

In this package you'll find:

1


final
concept
design

1

feedback form


What do you need to do?

1.



review the final concept design

2.



go to the feedback page to answer some questions about the design

3.



look out for our call to discuss your responses on the feedback form, and share your final thoughts on the park.

4.



join the larger **community meeting** with other Thermal residents to discuss your ideas and collaborate on any last changes to incorporate into the final concept design.



Final Concept Design

THERMAL COMMUNITY PARK

The design of this park is a balance between sports and gathering spaces, with dedicated spaces for recreation, leisure, and exercise for Thermal residents of all ages. A day at the park could include little league practice, shooting hoops, and playing soccer, while families enjoy the garden, the kids play area, and learn about Thermal's history through unique art and signage. A network of prominent walking paths allow for leisurely strolls around the entirety of the park, visiting the snack bar for refreshments, relaxing in the garden space's shade and a stop at the fields to watch neighbors play sports. Outdoor exercise equipment in the park allows for a range of activities to boost health and wellness for the community. Open space at the picnic areas are opportune for large gatherings while the sports fields can be transformed into a space for larger community events.

Feedback

a. What do you like about the final concept design?

b. Is there anything that we missed? Something that needs to change or be added?

c. How would you like to see art and culture in the park? For example: mural by a local artist, signage on the history of Thermal, a decorative crosswalk, an entryway statue or large welcome sign, etc.

d. How should public safety be addressed in the park?

e. Any final thoughts to share?

Sports Fields Options

a



This option allows for two different sports field types: baseball and soccer. A soccer field allows for more flexible uses, like community events or festivals on non-game days.

b



This option fits two softball size fields while still allowing a good amount of space for the other community-selected amenities of playgrounds, tennis, basketball, picnic area, splash pad, relaxing garden area, and outdoor exercise equipment.

c



This option allows for a full-sized baseball field and a little league sized field, but there is less space available in the top half of the park for the community-chosen amenities of playgrounds, tennis, basketball, picnic area, splash pad, relaxing garden area, and outdoor exercise equipment.

Sports Fields Feedback

a. Which of the three sports field designs do you prefer for the sports area? Please reference the previous page for the design options, and circle one option below -- a, b, or c.

a.

b.

c.

b. Please describe why you chose the option that you did.

c. How do you envision the Thermal community using this space? What non-sports activities do you envision taking place here?

THERMAL

PROP 68

El proceso hasta ahora

16 de octubre de 2020

48 participantes

1 Residentes de Thermal **identificaron temas** para el nuevo parque.



29 de octubre del 2020

42 participantes

2 Los participantes **intercambiaron ideas sobre elementos** para el nuevo parque.



Los residentes **seleccionaron los elementos finales** para el parque y crearon sus **mapas de diseño ideal**.




12 de noviembre de 2020

32 participantes



4 Familias recibieron un paquete con **tres mapas de diseño del parque**, seleccionaron su **favorito**, y discutieron **opciones de estética**.



16 de enero de 2021

24 participantes

iUsted está aquí!



Bienvenido!

¡Gracias por participar en el **QUINTA** y **ÚLTIMA** actividad para diseñar un nuevo parque en Thermal para la aplicación de financiamiento Prop 68!

Debido a preocupaciones asociadas a covid 19, este taller nuevamente se llevará a cabo de forma remota a través de este paquete de diseño para llevar a casa, una llamada telefónica de seguimiento con nosotros, y una llamada comunitaria con todos los participantes.

Después de reunir todos los comentarios, preocupaciones, sugerencias y comentarios de los residentes de Thermal durante los últimos cuatro talleres, el personal de KDI incorporó los hallazgos en un solo concepto de diseño que es una suma de todas las grandes ideas que escuchamos.

En este nuevo paquete, le pedimos que revise el plan conceptual final para el parque, y responda algunas últimas preguntas para darnos sus comentarios finales sobre el diseño que se enviará en la aplicación para financiar el parque.

Le llamaremos para conversar acerca de sus respuestas y responder a cualquier duda que pueda tener. Si tiene una pregunta urgente, llame a **Daniel al (760) 250-2005**.

En este paquete encontrará:

1


concepto de diseño final

1

formulario de preguntas


¿Qué tiene que hacer?

1.



revisar el concepto de
diseño final

2.



ir a la página de
comentarios para responder
algunas preguntas sobre el
diseño

3.



esté atento a nuestra
llamada para discutir
sus respuestas en el
formulario de
preguntas, y comparta
cualquier anotación
que haya escrito

4.



únase a la reunión comunitaria
con otros residentes de
Thermal para discutir sus
preferencias y colaborar en
cualquier otra idea para
incorporar en el diseño de
concepto final



Concepto de Diseño Final

PARQUE COMUNITARIO DE THERMAL

El diseño de este parque es un equilibrio entre espacios deportivos y de reunión, con espacios dedicados para la recreación, el ocio y el ejercicio para los residentes termales de todas las edades. Un día en el parque podría incluir práctica de liga pequeña, tiros de pelota, y jugar al fútbol, mientras que las familias disfrutan del jardín, el área de juegos para niños, y aprender sobre la historia de Thermal a través de arte único y señalización. Una red de senderos para caminar permiten pasear tranquilamente por toda la zona del parque, visitar el quiosco para tomar un refrigerio, relajarse a la sombra del espacio del jardín y una parada en las canchas para ver a los vecinos practicar deportes. Máquinas de ejercicio al aire libre en el parque permite una variedad de actividades para aumentar la salud y el bienestar de la comunidad. El espacio abierto en las áreas de pícnic son ideales para grandes reuniones, mientras que los campos de fútbol se pueden transformar en un espacio para eventos comunitarios más grandes.

Comentarios

a. ¿Qué le gusta del concepto de diseño final?

b. ¿Hay algo que nos faltó?

¿Algo que necesita cambiarse o agregarse?

c. ¿Cómo le gustaría ver arte y cultura en el parque? Por ejemplo: mural de un artista local, señalética sobre la historia de Thermal, un paso de peatones decorativo, una estatua en la entrada o un gran letrero de bienvenida, etc.

d. ¿Cómo se debería abordar la seguridad pública en el parque?

e. ¿Alguna idea final para compartir?

Opciones de campos deportivos

a



Esta opción se presta para tener dos tipos de canchas de deportes diferentes: beisbol y futbol. Una cancha de futbol se prestaría para uso flexible como eventos comunitarios o festivales en días cuando la cancha no se esté usando.

b



Esta opción se presta para tener dos canchas de tamaño adecuado para softball y todavía dejando suficiente espacio para otras amenidades que la comunidad selecciono como área de recreo para los niños, cancha de tenis, basquetbol, área de picnic, área de agua salpicadura, jardín de relajamiento y lugar para poner equipo de ejercicio.

c



Esta opción se presta para tener una cancha de beisbol a medida regulatoria y una cancha de tamaño adecuado para pequeña liga pero hay menos espacio en la parte norte del parque para las amenidades que la comunidad escogió como área de recreo para los niños, cancha de tenis, basquetbol, área de picnic, área de agua salpicadura, jardín de relajamiento y lugar para poner equipo de ejercicio.

Comentarios sobre los campos deportivos

a. ¿Cuáles de estos tres diseños del área de deportes prefiere? Por favor de hacer referencia a la página anterior que contiene los tres conceptos de diseño y selecciona su opción favorita entre opción a, b o c.

a.

b.

c.

b. Favor de elaborar porque selecciono esa opción:

c. ¿Como se imagina usted que la comunidad de Thermal usara este espacio? ¿Que actividades que no están relacionadas con el deporte cree usted que la comunidad haría?
